

## Instrukcja opłacenia biletu jednorazowego

1. Na kasie automatycznej
2. Kartą płatniczą na słupku wyjazdowym
3. Online po zeskanowaniu kodu QR

### 1. Płatność na kasie automatycznej: karta płatnicza, BLIK, gotówka.

- a) Po podejściu do kasy z biletem parkingowym skanujemy go (w zależności od rodzaju kasy), zbliżając kod kreskowy do czytnika na odległość ok. 1 cm (duża kasa) lub wsuwając kodem kreskowym do góry (mała kasa). Zamiast skanować bilet możemy również wybrać opcję wpisania rejestracji – jeśli znajduje się ona na bilecie.

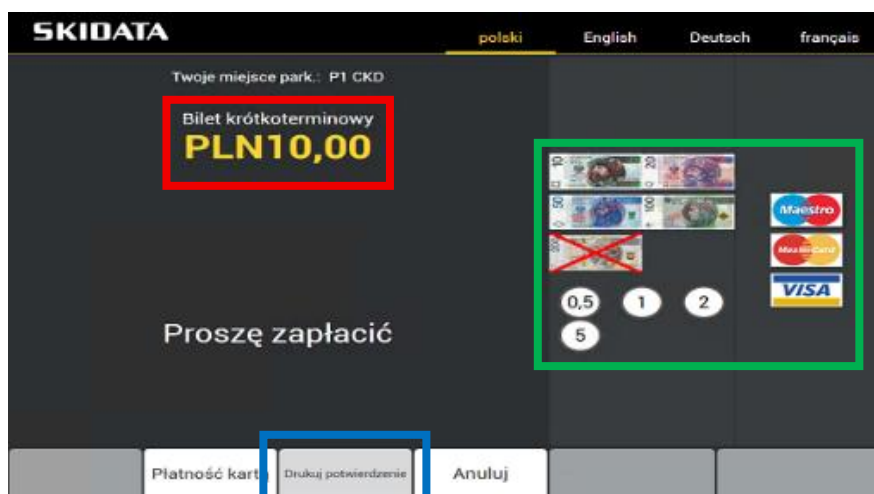


(fot. duża kasa)



(fot. mała kasa – tylko opłaty kartą)

- b) Po poprawnym zeskanowaniu biletu/wpisaniu nr rejestracyjnego, na ekranie wyświetli się **kwota do zapłaty** oraz informacja **czym możemy zapłacić**.



W tym momencie możemy również wybrać opcję „**Drukuj potwierdzenie**”. Potwierdzenie nie wydrukuje się bez zaznaczenia tej opcji!

c) Aby zapłacić kartą, należy dotknąć pola „**Płatność kartą**”, a następnie według informacji wyświetlanej na ekranie zbliżyć/włożyć kartę płatniczą do terminala.

Płatność BLIK wybieramy na terminalu płatniczym – na wyświetlaczu dotykowym terminala dotykamy pola BLIK, pojawi się klawiatura dotykowa, za pomocą której wprowadzamy kod BLIK.



d) Aby zapłacić gotówką nie trzeba nic zaznaczać na ekranie, należy po wyświetleniu się kwoty do opłaty zacząć wrzucać banknoty/monety.

Umieszczenie terminali płatniczych/wrzutni monet i banknotów na kasach:

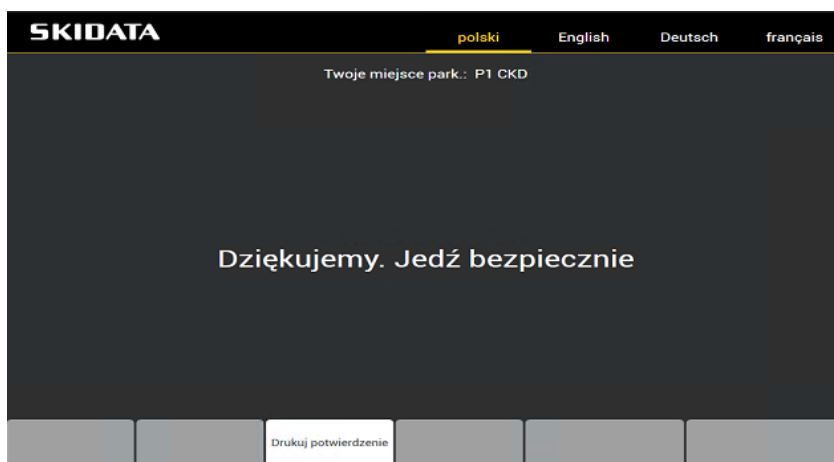


(fot. duża kasa)



(fot. mała kasa – tylko opłaty kartą)

- e) Po opłaceniu biletu wyświetli się poniższy komunikat, od tej chwili mamy 15 minut na wyjazd z parkingu.



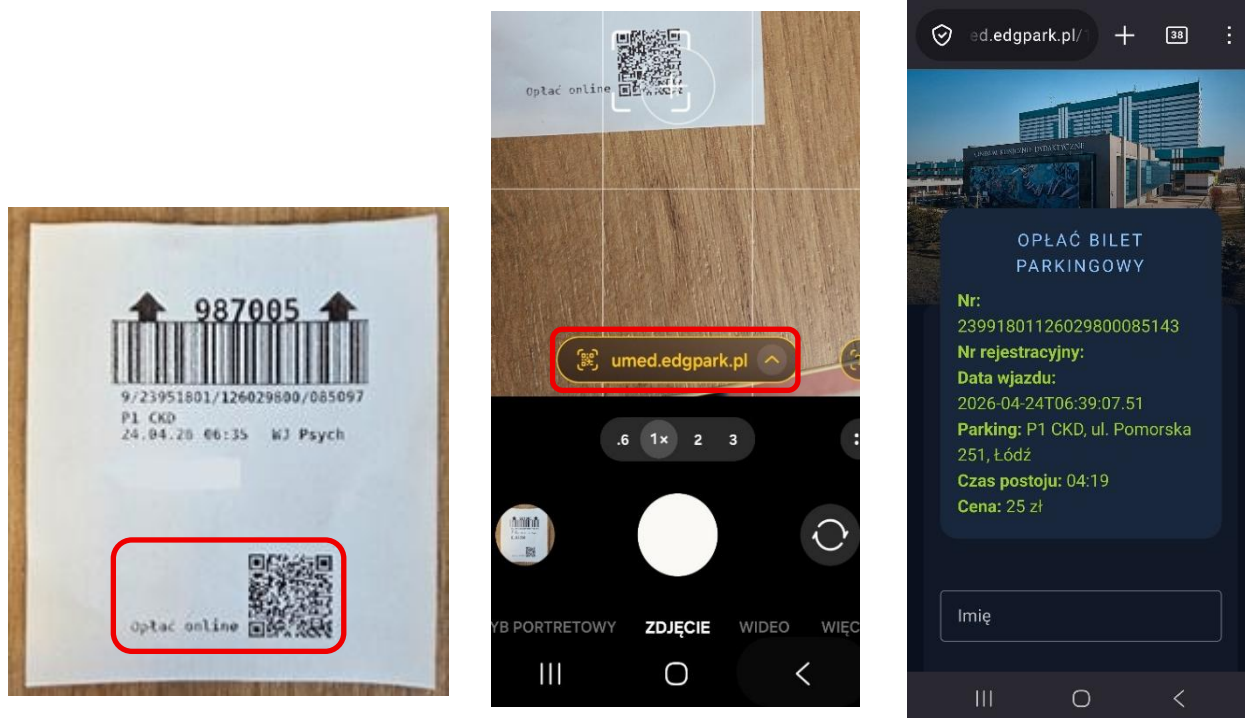
## 2. Płatność na wyjeździe: karta płatnicza.

- a) Podjeżdżamy samochodem pod wyjazd i skanujemy kod kreskowy z biletu na słupku wyjazdowym przed szlabanem. Po poprawnym zeskanowaniu kodu, na wyświetlaczu pojawi się kwota do zapłaty. Następnie zbliżamy kartę płatniczą do terminala, po zapłaceniu szlaban się podniesie.



### 3. Płatność online po zeskanowaniu kodu QR: karta płatnicza, BLIK, przelew online.

- a) Żeby dokonać opłaty biletu parkingowego online, należy zeskanować aparatem telefonu kod QR, który znajduje się na dole biletu i kliknąć wyświetlony link: „**umed.edgpark.pl**”. Po kliknięciu linku, w przeglądarce otworzy się **strona do opłacania biletu**.



- b) Wpisujemy dane we wszystkie pola. Wybieramy rodzaju dokumentu: **paragon** lub **faktura VAT** (przy fakturze wypełniamy wszystkie pola danymi firmy) i zaznaczamy zgody.

- c) Po uzupełnieniu wszystkich pól, klikamy „ZAPŁAĆ” (jeżeli nie będą wypełnione wszystkie pola i zaznaczone zgody, przycisk „ZAPŁAĆ” będzie nieaktywny). Następnie wybieramy jedną z form płatności: **karta płatnicza, BLIK** lub **przelew online**.

Adres \*  
XXXXXXXX

Kod pocztowy \*  
XXXXXXXX

Miejscowość \*  
XXXXXXXX

Zapoznałem się i akceptuję [regulamin sklepu](#)

Oświadczam, że jestem płatnikiem VAT

Wyrażam zgodę na wystawienie faktury. Faktura zostanie wysłana do KSeF.

Wizualizację Państwa faktury wyświetli na podany adres email.

**ZAPŁAĆ**

**Kwota 25,00 PLN**

Wybierz jedną z poniższych metod płatności

**ZAPŁAĆ KARTĄ**

VISA MASTERCARD

Użyj innej metody płatności

**blik** Przelew Online

Dokonując płatności akceptujesz regulamin eService

256-bitowy protokół SSL  
eService  
global.spr-market

- d) Przy płatności kartą należy podać: numer karty, termin jej ważności, kod CVV lub CVC w zależności od rodzaju karty.

### KARTA PŁATNICZA

**Kwota 25,00 PLN**

Szczegóły płatności

Numer karty VISA MASTERCARD

Numer karty

Wygaśnięcie

MM/RR

Kod zabezpieczeń

Kod zabezpieczeń

Imię i nazwisko właściciela karty

xxxxx xxxxx

**ZAPŁAĆ TERAZ**

Dokonując płatności akceptujesz regulamin eService

### BLIK

e.blik.com/blik

**blik** PL

dbc3797a-0429-4128-ad3f-e94f76828cc  
5  
UMED SP Z O O

**25,00 zł**

Kod BLIK [Skąd wziąć kod?](#)

**Dalej**

Anuluj

Płatność realizowana za pośrednictwem eService sp. z o.o.

### PRZELEW ONLINE

gateway.com/

**blik** Przelew Online

Wybierz preferowany bank

<b>iPKO</b>	<b>Santander</b>
<b>ING</b>	<b>Bank Pekao</b>
<b>mBank</b>	<b>ALIOR BANK</b>
<b>BNP PARIBAS</b>	<b>Millennium bank</b>
<b>CRÉDIT AGRICOLE</b>	<b>citi</b>

- e) Po opłaceniu biletu mamy **15 minut** na opuszczenie parkingu, w przeciwnym razie zacznie się naliczać kolejna opłata 5 zł za każdą rozpoczętą godzinę.