

Instrukcja rejestracji, logowania i przedłużania abonamentu przez sklep internetowy

Do zarejestrowania konta prosimy przygotować adres e-mail przypisany do abonamentu oraz numer karty parkingowej – jeśli nie jesteś pewny czy Twój e-mail jest przypisany do abonamentu lub nie znasz numeru swojej karty parkingowej skontaktuj się z BOK mailowo lub telefonicznie w celu weryfikacji.

1. Wchodzimy na stronę: <https://umed.edgpark.pl/login>
2. Wybieramy „ZAREJESTRUJ SIĘ”.

Logowanie
UMED Sp. z o.o. ul. Mazowiecka 3, Łódź

E-mail

Hasło

ZALOGUJ

Zarejestruj się Zapomniałeś hasła?

UMED | Sp. z o.o.

DG PARK Zwierzchowski sp.j.

3. Po wybraniu opcji „Zarejestruj się” należy uzupełnić swoje dane – wszystkie wyświetlone pola są obowiązkowe. **Numer karty parkingowej wpisujemy bez znaku „#”.**

Rejestracja
Utwórz konto powiązane z aktywną kartą parkingową.

1 Dane konta 2 Weryfikacja e-mail

Imię Nazwisko

E-mail

Hasło ⓘ

Powtórz hasło ⓘ

Numer karty parkingowej

ZAREJESTRUJ

WRÓĆ DO LOGOWANIA

- Po uzupełnieniu wszystkich pól klikamy „ZAREJESTRUJ”, na adres mailowy przyjdzie kod weryfikacyjny jak poniżej.

Logowanie do edgpark.pl

Szanowny Kliencie,

Poniżej znajduje się Twój jednorazowy kod logowania:

00000000

Wprowadź kod w aplikacji.

Pozdrawiamy,
Zespół Obsługi Parkingów

UMED Sp. z o.o.
ul. Mazowiecka 3
90-001 Łódź

- Proszę wpisać kod weryfikacyjny, po poprawnej weryfikacji otrzymacie Państwo informację o potwierdzeniu rejestracji, klikamy „PRZEJDŹ DO LOGOWANIA”.

Rejestracja

Utwórz konto powiązane z aktywną kartą parkingową.

1 Dane konta 2 Weryfikacja e-mail

✓ Kod weryfikacyjny został wysłany na podany adres e-mail.

Na podany adres e-mail wysłaliśmy kod weryfikacyjny. Wpisz go poniżej, aby aktywować konto.

E-mail:
Numer karty:

Kod weryfikacyjny

POTWIERDŹ KONTO

ZMIEN DANE WYŚLIJ KOD PONOWNIE

WRÓĆ DO LOGOWANIA

Rejestracja

Utwórz konto powiązane z aktywną kartą parkingową.

1 Dane konta 2 Weryfikacja e-mail

✓ Konto zostało potwierdzone. Możesz się teraz załogować.

Rejestracja została zakończona pomyślnie.

PRZEJDŹ DO LOGOWANIA

WRÓĆ DO LOGOWANIA

6. Wpisujemy adres e-mail oraz hasło nadane przy rejestracji i klikamy „ZALOGUJ”.

Logowanie

UMED Sp. z o.o. ul. Mazowiecka 3, Łódź


ZALOGUJ

[Zarejestruj się](#) [Zapomniałeś hasła?](#)




UMED | Sp. z o.o.

DG PARK Zwierzchowski sp.j.


7. Przedłużenia abonamentu dokonujemy wybierając na górze strony „**PRZEDŁUŻ ABONAMENT**”.

UMED | Sp. z o.o. Panel FAQ Kontakt **Przedłuż abonament** 

Zalogowany jako:

-  PROFIL
-  ABONAMENT
-  NOŚNIKI

Profil

 Użytkownik aktywny

ID Użytkownika
18

Email

Imię i nazwisko

Firma/grupa
Pracownicy

Numer karty
4446

8. Następnie wybieramy **czas o jaki chcemy przedłużyć abonament**: 30, 60 lub 90 dni.
Domyślne ustawienie 30 dni.
Wybieramy rodzaj dokumentu: **paragon** lub **fakturę VAT**.

Przedłuż Abonament

Abonament ważny do: 4.05.2026
Przedłuż do: 10.06.2026 - 0 30 dni +
Cena: 80.00 zł brutto

Rodzaj dokumentu

PARAGON FAKTURA VAT

- ❖ Jeśli wybraliśmy paragon, zaznaczamy zgody i klikamy „ZAPŁAĆ”:

Rodzaj dokumentu

PARAGON FAKTURA VAT

Zapoznałem się i akceptuję [regulamin sklepu](#) oraz [regulamin parkingu](#)

Wyrażam zgodę na wystawienie e-paragonu i wysłanie go na mój adres e-mail

- ❖ W przypadku wybrania faktury VAT, wyświetlą się pola do uzupełnienia danych firmy. Wypełniamy je, klikamy „ZAPISZ” (dane firmy zapiszą się i przy kolejnej płatności nie trzeba będzie ich uzupełniać) oraz zaznaczamy zgody i wybieramy „ZAPŁAĆ”.

Rodzaj dokumentu

PARAGON FAKTURA VAT

Dane do faktury

Nazwa
XXXXXXXXXXXX

Ulica / miejscowość
XXXXXXXXXXXX

Nr domu
X

Nr lokalu
XX

Kod pocztowy
XXXXX

Poczta
XXXXXXXX

NIP
XXXXXXXXXX

Zapoznałem się i akceptuję [regulamin sklepu](#) oraz [regulamin parkingu](#)

Wyrażam zgodę na wysyłkę faktury drogą elektroniczną na mój adres e-mail

Twoja płatność

Nazwa sprzedawcy
UMED SP Z O O

Numer zamówienia
9e57fe0a-1827-4cbb-b9fa-c04e44fdec1e

Kwota
2,00 PLN

Wybierz jedną z poniższych metod płatności

ZAPŁAĆ KARTĄ

VISA MASTERCARD

Użyj innej metody płatności

blik

Przelew Online

Dokonując płatności akceptujesz [regulamin eService](#)

256-bitowy
protokół SSL
zaszyfowane

|

Bezpieczne przetwarzanie przez
Global Payments

KARTA PŁATNICZA

Szczegóły płatności

Numer karty VISA

Wygaśnięcie Kod zabezpieczeń

Imię i nazwisko właściciela karty

ZAPŁAĆ TERAZ

Dokonując płatności akceptujesz [regulamin eService](#)

Wybór sposobu płatności

256-bitowy
protokół SSL
zaszyfowane

|

Bezpieczne przetwarzanie przez
Global Payments

BLIK

blik
 PL

f57f339e-6cdb-4bb4-b193-a1d99062607
4

UMED SP Z O O

80,00 zł

Kod BLIK

[Skąd wziąć kod?](#)

Dalej

Anuluj

Płatność realizowana za pośrednictwem eService sp. z o.o.

PRZELEW ONLINE

Użyj innej metody płatności

blik

Przelew Online

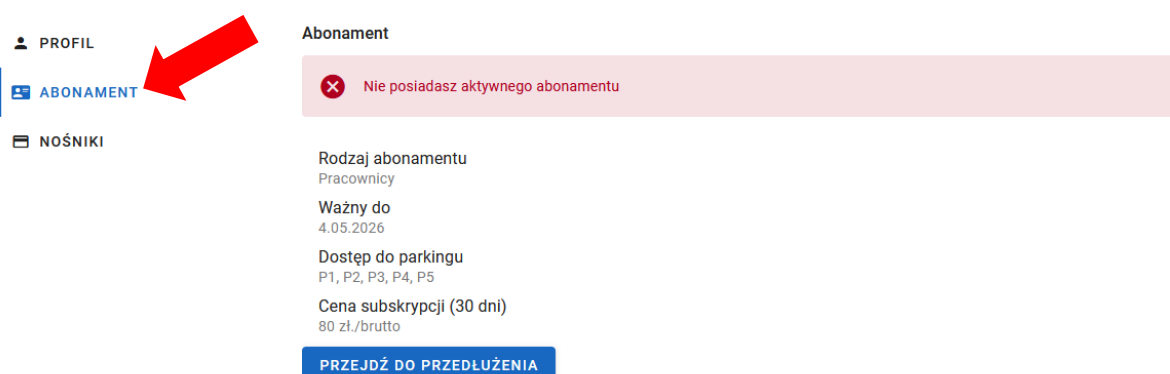
Wybierz preferowany bank

| | | | |
|--|--|--|--|
| | | | |
| | | | |
| | | | |
| | | | |
| | | | |

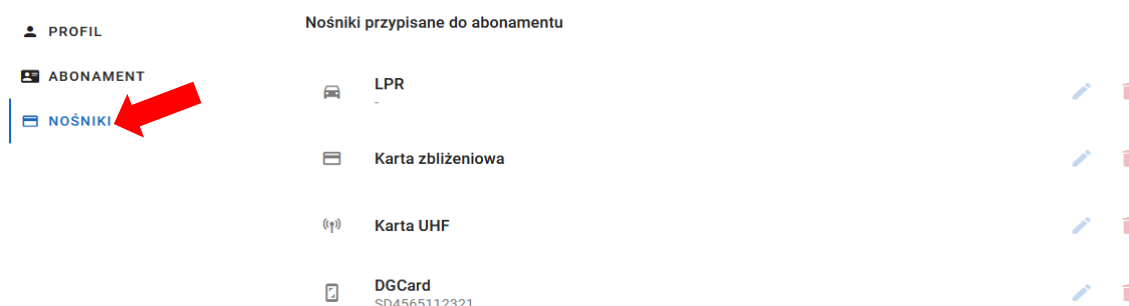
- Po dokonaniu płatności na maila otrzymamy w pierwszej kolejności wiadomość z potwierdzeniem przedłużenia abonamentu, a następnie w zależności od naszego wyboru paragon elektroniczny lub wizualizację faktury (faktura zostanie wysłana do KSeF).
- Jeżeli posiadaliście Państwo nieważny abonament i wjechaliście na bilet jednorazowy a następnie przedłużyliście abonament przez stronę internetową **podczas wyjazdu należy zeskanować kartę abonamentową.**

Na stronie internetowej znajdziesz również

- Zakładka „**PROFIL**” to pierwszy ekran, który widzimy po zalogowaniu na swoje konto. Tutaj zobaczymy nasz adres e-mail, imię i nazwisko, rodzaj abonamentu oraz numer karty.
- W zakładce „**ABONAMENT**”:
 - Rodzaj abonamentu,
 - Datę ważności abonamentu,
 - Dostępne parkingi,
 - Kwotę naszego abonamentu,
 - Z tego miejsca również można przejść do przedłużenia abonamentu.



- W zakładce „**NOŚNIKI**” mamy wgląd do nośników abonamentu. Zobaczymy w tym miejscu numery rejestracyjne zapisane w systemie. Nie możemy sami wprowadzać zmian, jeśli zauważą Państwo nieaktualne lub błędne dane należy skontaktować się z BOK w celu aktualizacji.




4. W dalszej części strony znajdziemy opis funkcjonalności jakie oferują parkingi do których mamy dostęp, dane kontaktowe do BOK.

Kontakt z nami

Skontaktuj się z Biurem Obsługi Klienta

Biura

 **Biuro Obsługi Klienta - CKD**
ul. Pomorska 251, budynek C7
Poniedziałek - Piątek: 8.00 - 18.00

 **Biuro Obsługi Klienta - Hallera**
Plac Hallera 1B pokój 26
Poniedziałki, środy, piątki: 08:00 – 12:00; wtorki, czwartki: 13:00 – 16:00

Kontakt

 **Telefon**
[+48 535 740 140](tel:+48535740140)

 **Email**
parking@umed.pl

5. Na samym dole strony znajdują się linki do najważniejszych informacji takich jak Regulamin sklepu, Regulamin Parkingów, Cennik Parkingów.